

基本機能をしっかり押さえたノーマルタイプ。
オーソドックスでシンプルなデザインと豊富な
カラーバリエーションは、あらゆる環境にフィットします。



坂ノ市公園




ハートコム 大分

カラーバリエーション



◇ブラウンシリーズ



◇グレーシリーズ




◇ブリックシリーズ



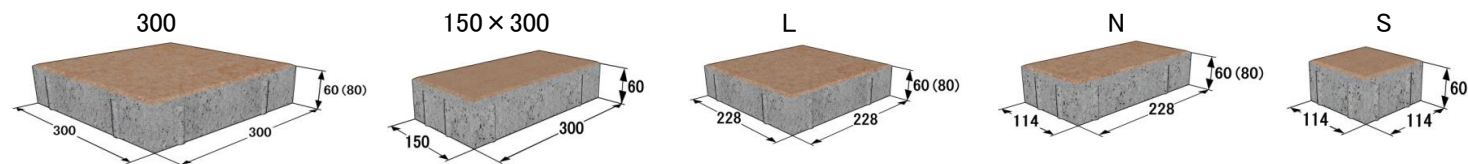
規格寸法

■ タウンN 型 ※ 厚み60mmは在庫常備品

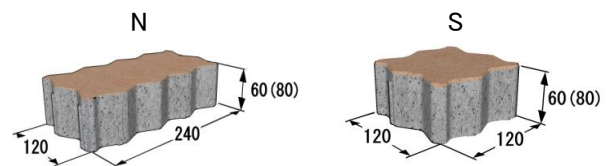


形状	規格寸法	厚さ	重量	使用量	定価
	D×L	mm	kg	個/m ²	円/m ²
タウン N	100 × 200	60	2.8	50	4200
	100 × 200	80	3.7		4400

■ ストレート ※ 受注生産




■ ポンコ ※ 受注生産



形状	規格寸法	厚さ	重量	使用量	定価
	D×L	mm	kg	個/m ²	円/m ²
ストレート300	300 × 300	60	13	11.1	4500
	300 × 300	80	17		4700
ストレート150×300	150 × 300	60	6.5	22.2	4500
	150 × 300	80	9.2		4700
ストレート L	228 × 228	60	7	19.2	4500
	228 × 228	80	9.2		4700
ストレート N	114 × 228	60	3.5	38.5	4500
	114 × 228	80	4.6		4700
ストレート S	114 × 114	60	1.7	77	4500


形状	規格寸法	厚さ	重量	使用量	定価
	D×L	mm	kg	個/m ²	円/m ²
ポンコ N	120 × 240	60	3.8	35	4500
	120 × 240	80	5		4700
ポンコ S	120 × 120	60	1.8	70	4500
	120 × 120	80	2.5		4700

レイアウトサンプル




パターン BN-1

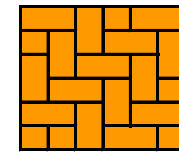
カラー: R1・R2・R3



B2・B3・B4



G1・G2・G3



パターン BN-2

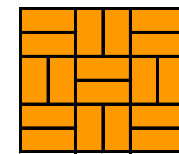
カラー: R1・R2・B3



R1・R2・G3




R1・B3・G2




パターン BN-12


カラー: R1・B1・B3



R1・R2



B2・B4



※ レイアウトのご指定は、パターンとカラーの組み合わせをご指示ください。
※ 下記以外のレイアウト例をホームページにて多数掲載しております。
※ 印刷インキの特性上、実物と異なる場合があります。


実績写真



別府宅地造成



緒方個人邸



犬飼個人邸



城南団地

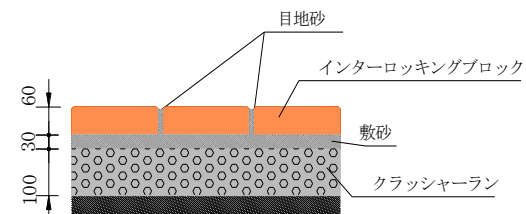
施工手順

- ① 転圧された路盤、又は、打設されたコンクリートの上に敷砂を敷き均らす
- ② インターロッキングを敷設する
- ③ 目地の通りを調節する
- ④ 端部はカットして調節する
- ⑤ 乾燥した目地砂を目地に掃き入れる
- ⑥ 専用プレートで転圧し、余分な砂を取り除く

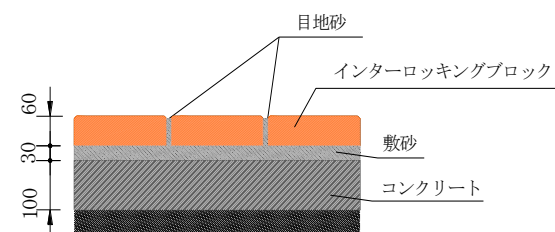
※ 施工手順の詳細は当社ホームページをご覧ください。

舗装構成(参考図)

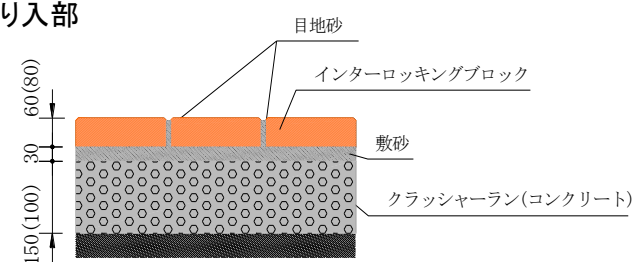
歩道部



駐車場



車両乗り入部



Inter Locking Block Normal

インターロッキングブロック ノーマル(標準品)

<http://www.scon.jp>
三和コンクリート 株式会社

営業本部 〒870-7102 大分県豊後大野市三重町菅生431-34
TEL : 0974-22-3303 FAX : 0974-22-3337

熊本営業所 〒861-8019 熊本市東区下南部2丁目17-29
TEL : 096-237-6481 FAX : 096-237-6485